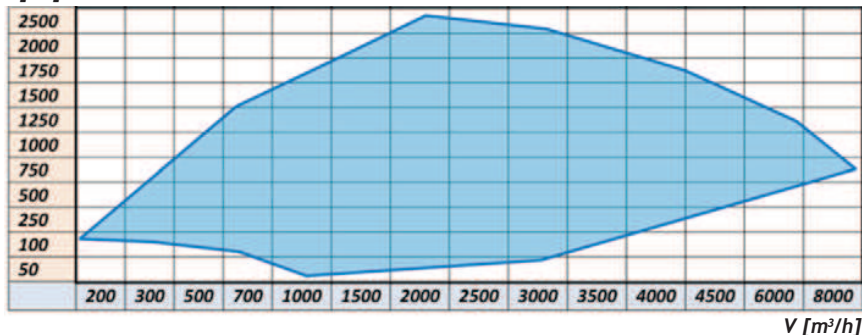


5.5 Ventilátory řady FORT - P

pt
[Pa]



Polohy spirálních skříní při pohledu ze strany motoru

Provedení - LG

LG180



LG270



LG0



LG90



Provedení - RD

RD180



RD270



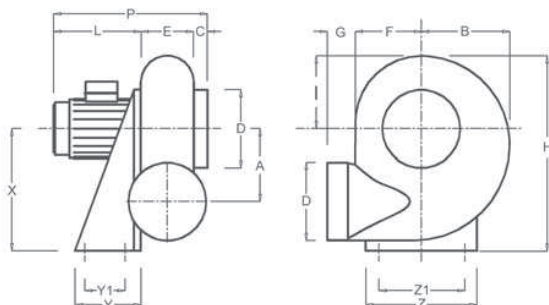
RD0



RD90



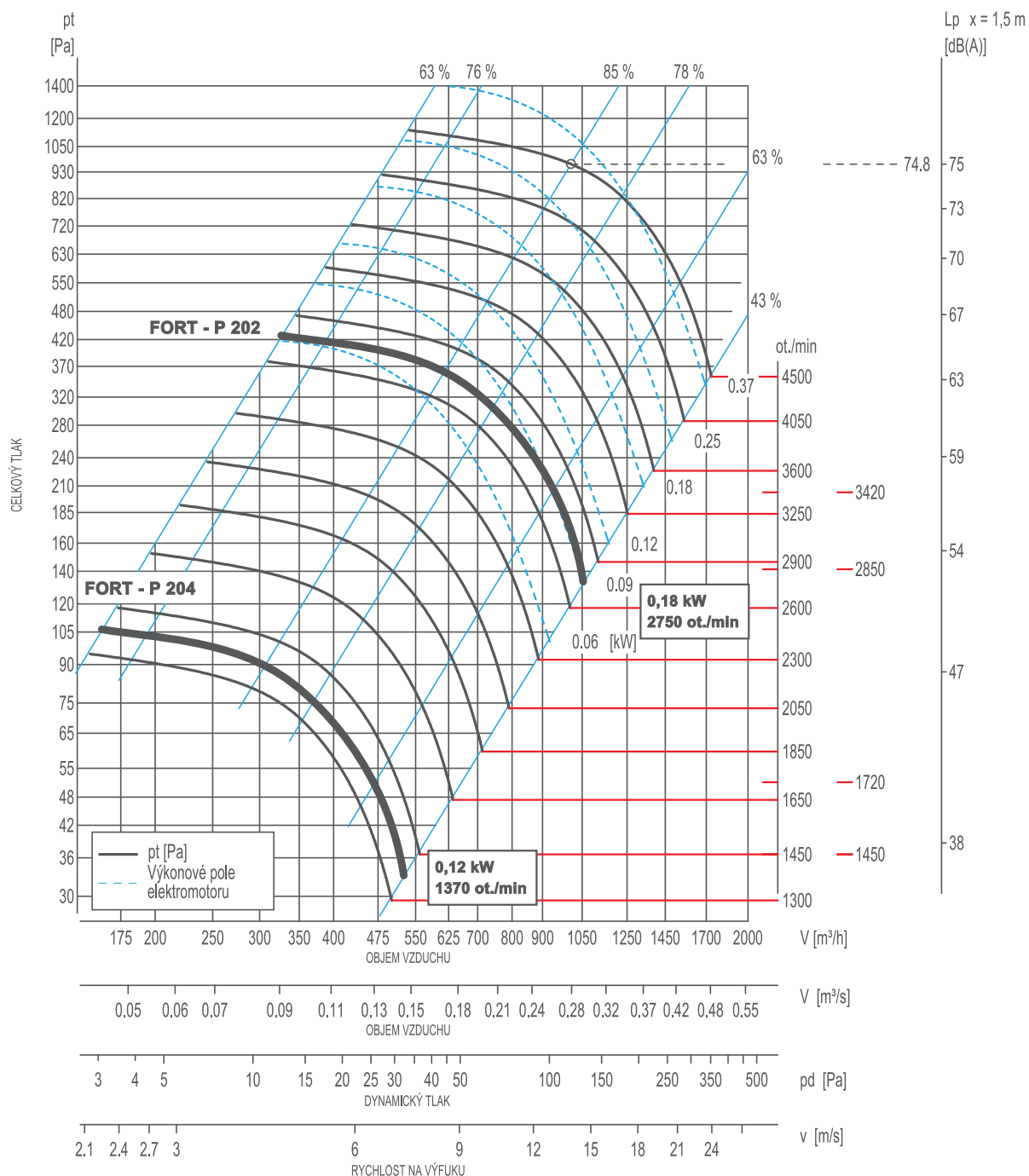
Rozměrové schéma řady FORT - P



Rozměrové schéma je ilustrativní. Rozměry uvedeny v [mm].
V případě požadavků na přesné rozměry nás kontaktujte.

TYP	Motor		A	B	C	D	E	F	G	H	I	L	P	X	Y1	Y	Z1	Z	
	kW	ot./min																	
FORT - P 204	0,12	1370										190	380						
FORT - P 202	0,18	2750	140	180	40	160	150	138	60	400	150	195	385	250	100	140	200	235	
FORT - P 224	0,12	1370										190	410						
FORT - P 222	0,25	2800	183	228	40	200	180	170	80	500	190	210	430	310	100	140	255	290	
FORT - P 254	0,12	1370										190	410						
FORT - P 252	0,37	2800	183	228	40	200	180	170	80	500	190	210	430	310	100	140	255	290	
FORT - P 284	0,18	1370										190	420						
FORT - P 282	0,75	2850	208	255	40	225	190	190	80	560	210	230	460	350	120	190	277	320	
FORT - P 316	0,18	930										210	450						
FORT - P 314	0,25	1400	240	280	40	250	200	210	80	640	230	210	450	410	150	230	320	355	
FORT - P 312	1,5	2850										245	485						
FORT - P 356	0,18	930										210	470						
FORT - P 354	0,37	1400	260	312	40	280	220	230	80	715	270	210	470	445	150	230	350	385	
FORT - P 352	2,2	2870										270	530						
FORT - P 406	0,25	920										210	490						
FORT - P 404	0,55	1410	290	352	40	315	240	264	80	790	295	230	510	495	170	250	330	370	
FORT - P 456	0,37	920										230	535						
FORT - P 454	1,1	1410	324	392	40	355	265	290	80	880	330	245	550	550	170	250	370	410	

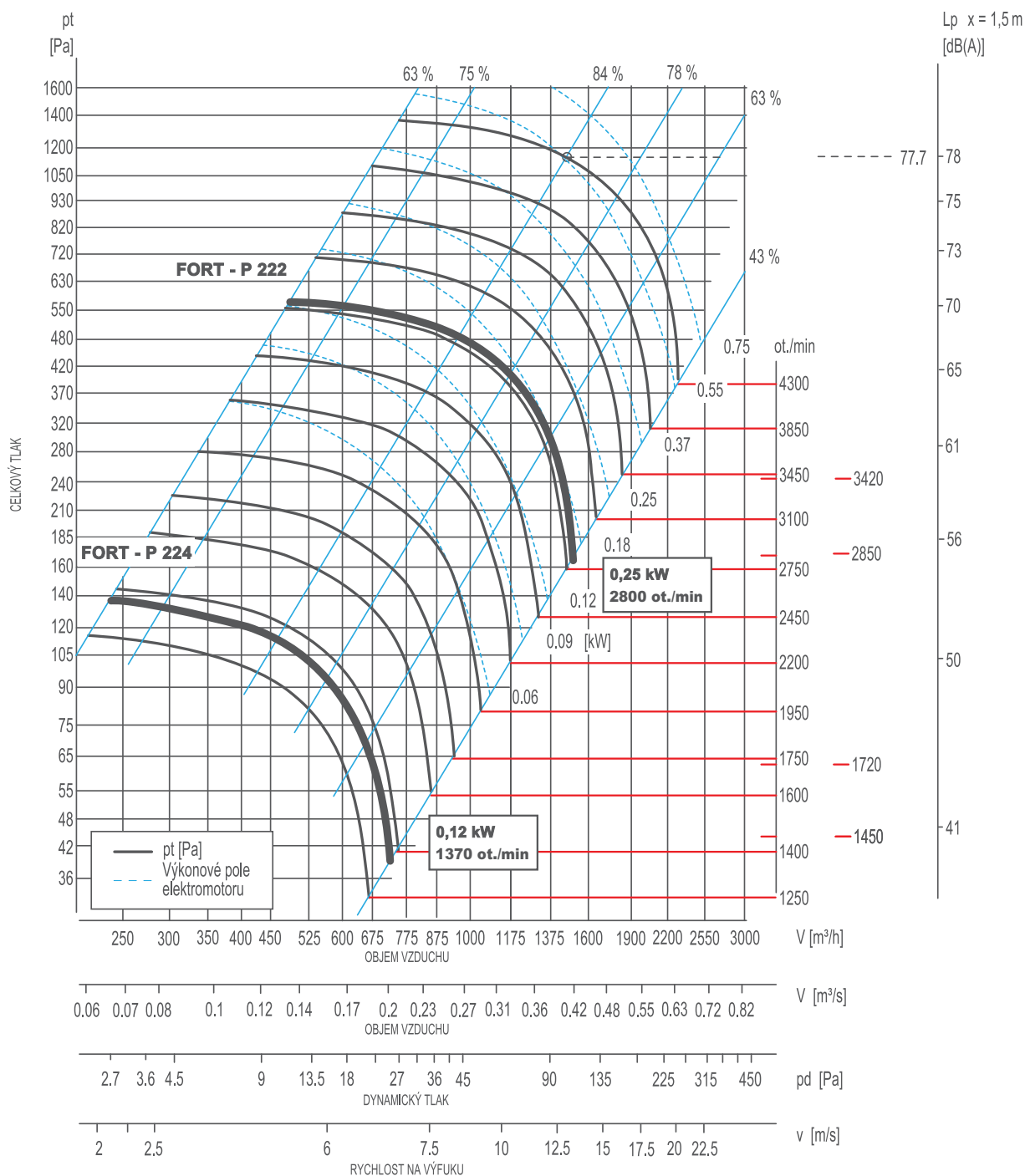
FORT - P 20



Typ ventilátoru	Prostředí	Motor			Jmen. proud** [A]	Tepelná ochrana** [-]	Hmotnost** [kg]	Připojovací rozměr	
		P [kW]	n [min ⁻¹]	Počet pólů				Sání Ø [mm]	Výfuk Ø [mm]
FORT - P 202	BNV Zóna 2 / Zóna 1	0,18	2750	2	0,58	0,58	9	160	160
FORT - P 204	BNV Zóna 2 / Zóna 1	0,12	1370	4	0,48	0,48	9	160	160

** hodnoty se mohou lišit dle typu elektromotoru

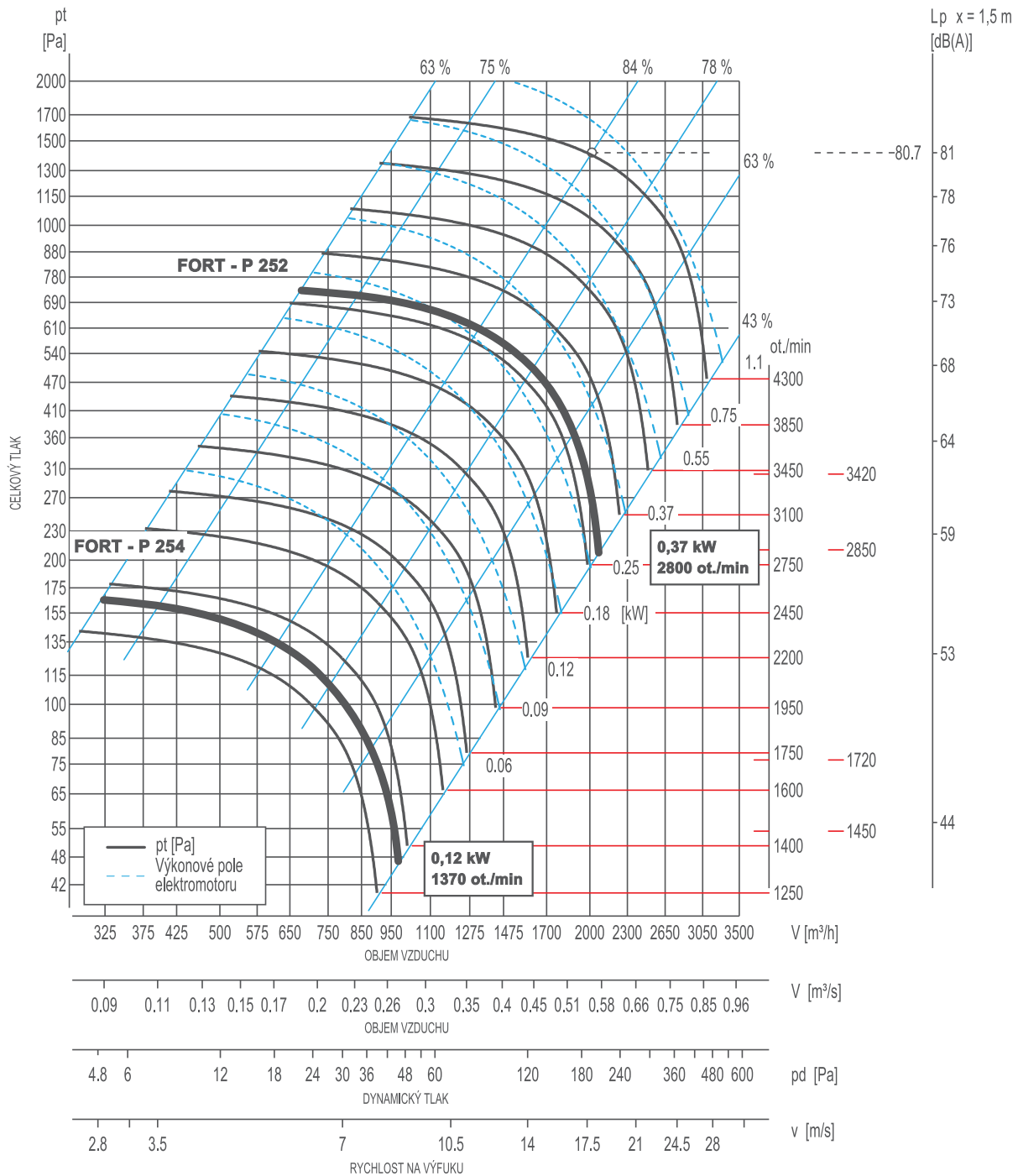
FORT - P 22



Typ ventilátoru	Prostředí	Motor			Jmen. proud** [A]	Tepelná ochrana** max. [-]	Hmotnost** [kg]	Připojovací rozměr	
		P [kW]	n [min ⁻¹]	Počet pólů				Sání Ø [mm]	Výfuk Ø [mm]
FORT - P 222	BNV Zóna 2 / Zóna 1	0,25	2800	2	0,86	0,86	13	200	200
FORT - P 224	BNV Zóna 2 / Zóna 1	0,12	1370	4	0,48	0,48	10	200	200

** hodnoty se mohou lišit dle typu elektromotoru

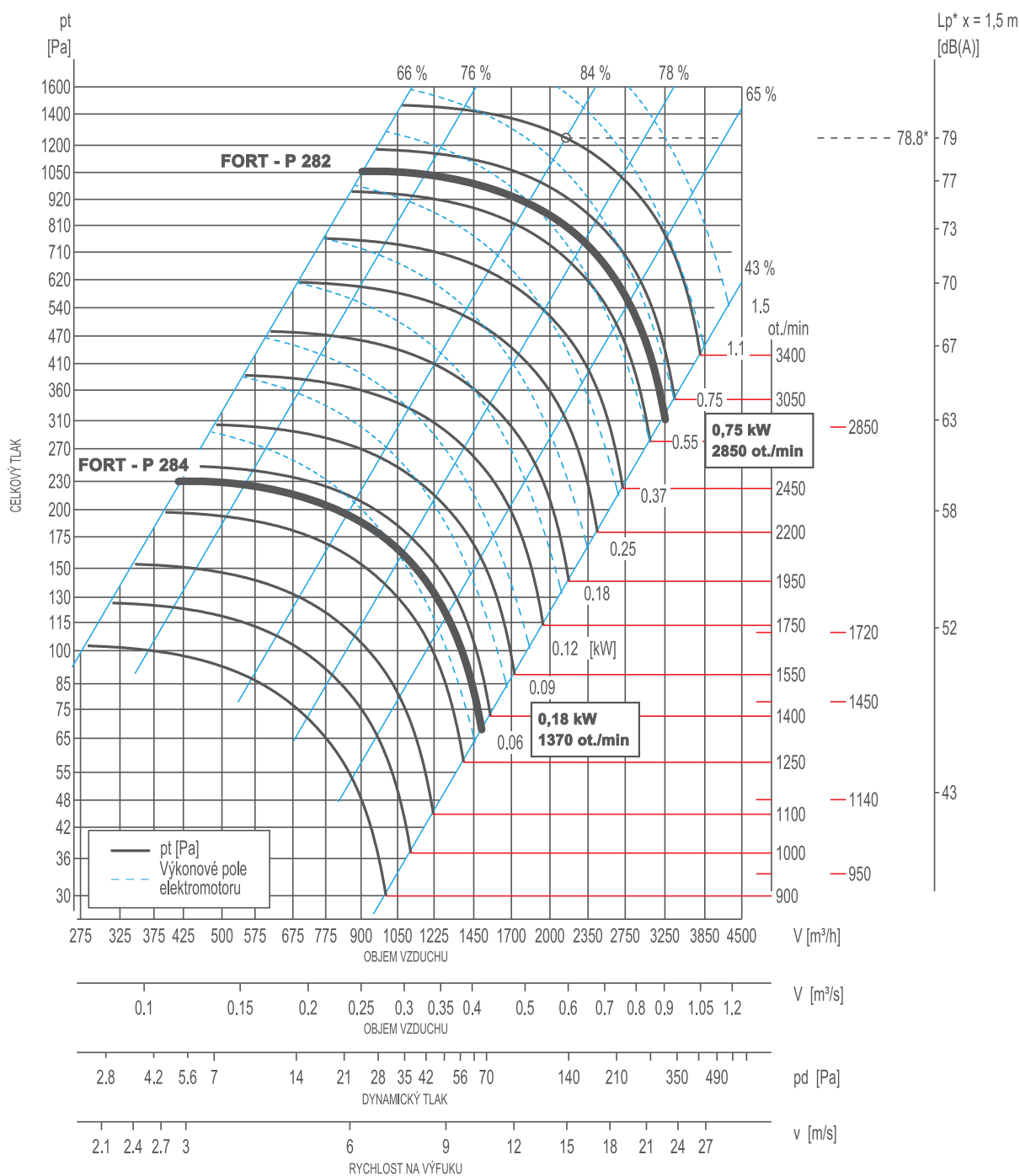
FORT - P 25



Typ ventilátoru	Prostředí	Motor			Jmen. proud** [A]	Tepelná ochrana** max. [-]	Hmotnost** [kg]	Připojovací rozměr	
		P [kW]	n [min ⁻¹]	Počet pólů				Sání Ø [mm]	Výfuk Ø [mm]
FORT - P 252	BNV Zóna 2 / Zóna 1	0,37	2800	2	1,11	1,11	13	200	200
FORT - P 254	BNV Zóna 2 / Zóna 1	0,12	1370	4	0,48	0,48	10	200	200

** hodnoty se mohou lišit dle typu elektromotoru

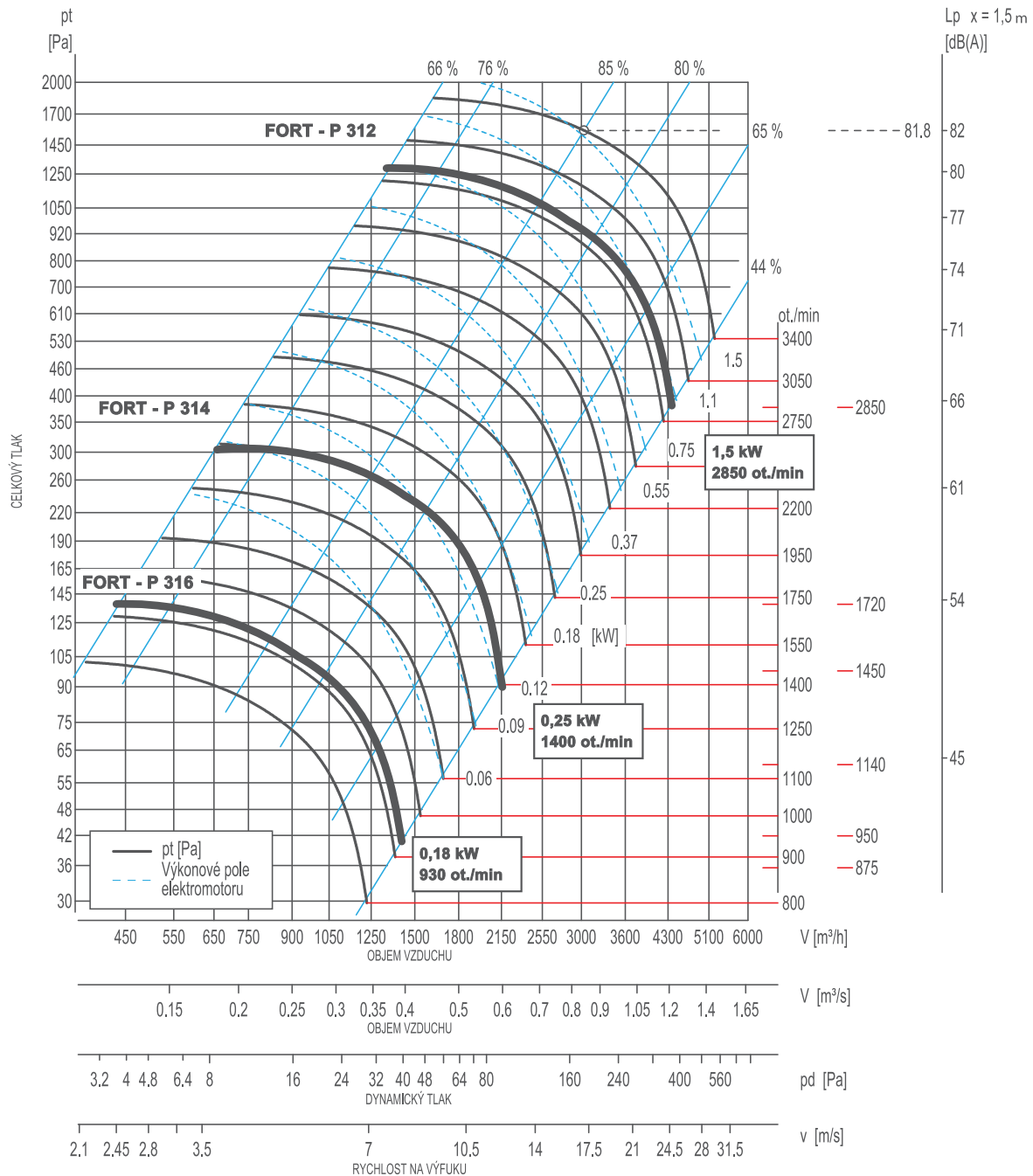
FORT - P 28



Typ ventilátoru	Prostředí	Motor			Jmen. proud** [A]	Tepelná ochrana** max. [-]	Hmotnost** [kg]	Připojovací rozměr	
		P [kW]	n [min ⁻¹]	Počet pólů				Sání Ø [mm]	Výfuk Ø [mm]
FORT - P 282	BNV Zóna 2 / Zóna 1	0,75	2850	2	1,92	1,92	19	225	225
FORT - P 284	BNV Zóna 2 / Zóna 1	0,18	1370	4	0,68	0,68	14	225	225

** hodnoty se mohou lišit dle typu elektromotoru

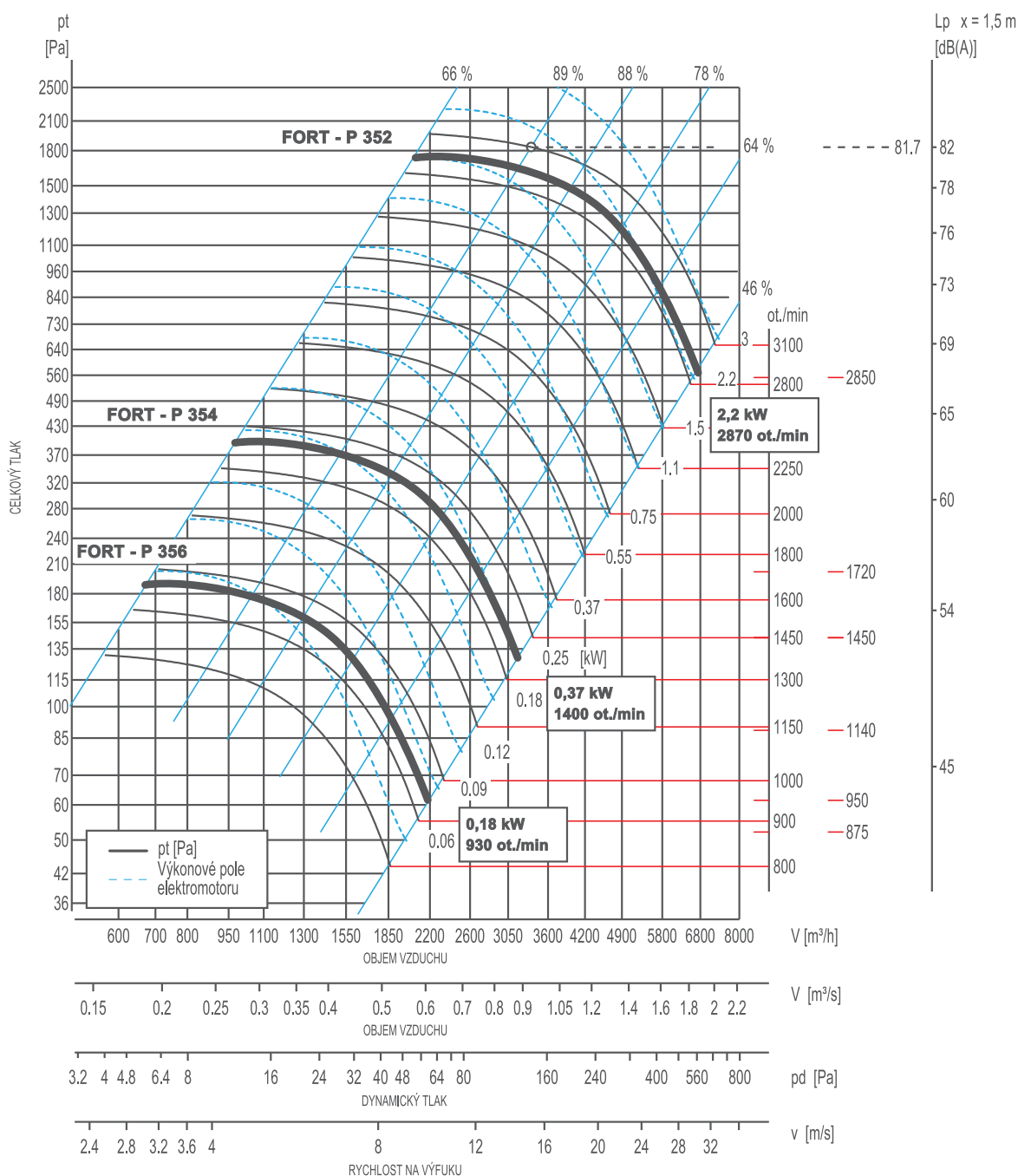
FORT - P 31



Typ ventilátoru	Prostředí	Motor			Jmen. proud** [A]	Tepelná ochrana** max. [-]	Hmotnost** [kg]	Připojovací rozměr	
		P [kW]	n [min ⁻¹]	Počet pólů				Sání Ø [mm]	Výfuk Ø [mm]
FORT - P 312	BNV Zóna 2 / Zóna 1	1,5	2850	2	3,37	3,37	26	250	250
FORT - P 314	BNV Zóna 2 / Zóna 1	0,25	1400	4	0,87	0,87	19	250	250
FORT - P 316	BNV Zóna 2 / Zóna 1	0,18	930	6	0,78	0,78	19	250	250

** hodnoty se mohou lišit dle typu elektromotoru

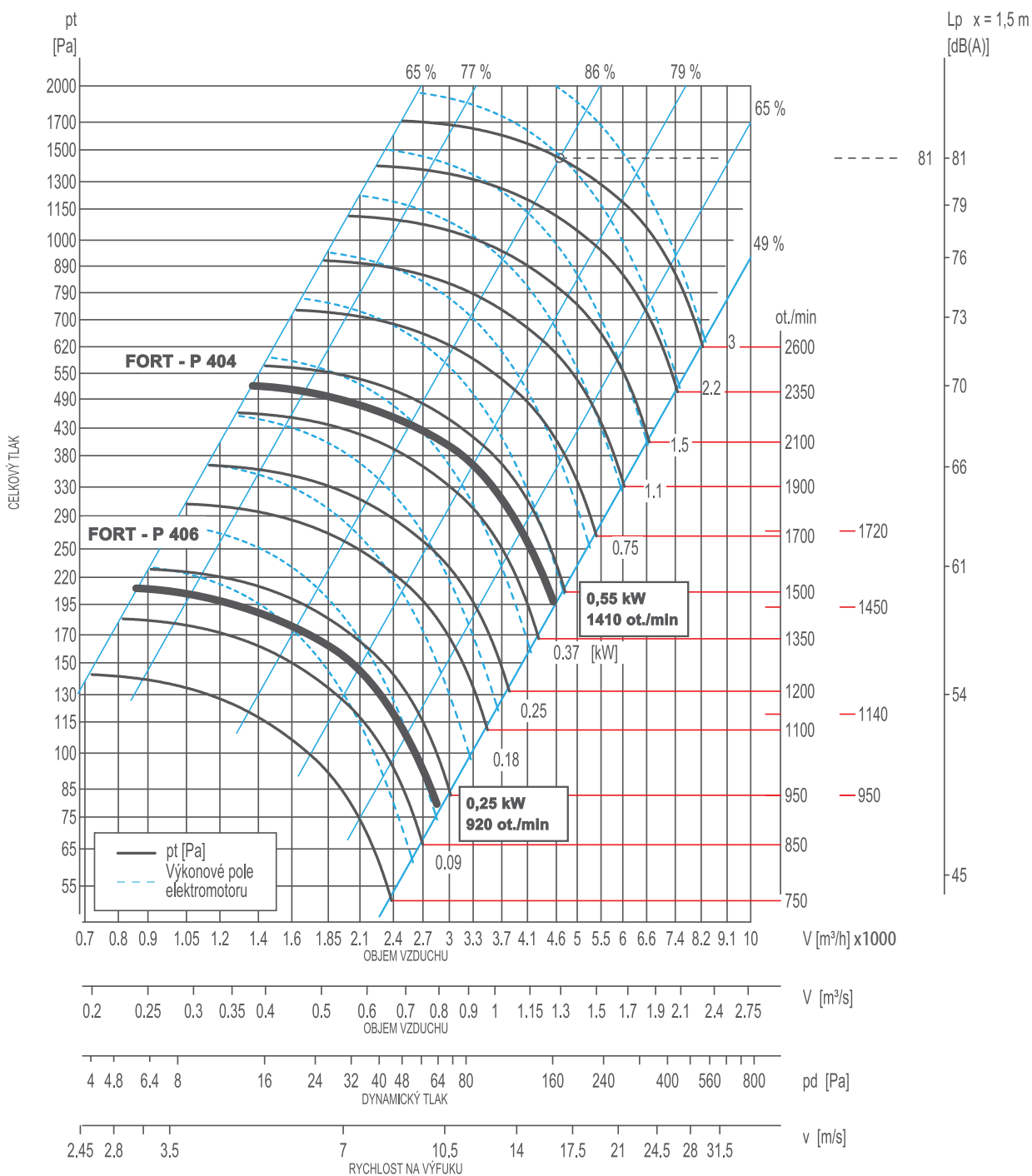
FORT - P 35



Typ ventilátoru	Prostředí	Motor			Jmen. proud** [A]	Tepelná ochrana** max. [-]	Hmotnost** [kg]	Přípojovací rozměr	
		P [kW]	n [min ⁻¹]	Počet pólů				Sání Ø [mm]	Výfuk Ø [mm]
FORT - P 352	BNV Zóna 2 / Zóna 1	2,2	2870	2	4,96	4,96	32	280	280
FORT - P 354	BNV Zóna 2 / Zóna 1	0,37	1400	4	1,17	1,17	23	280	280
FORT - P 356	BNV Zóna 2 / Zóna 1	0,18	930	6	0,78	0,78	23	280	280

** hodnoty se mohou lišit dle typu elektromotoru

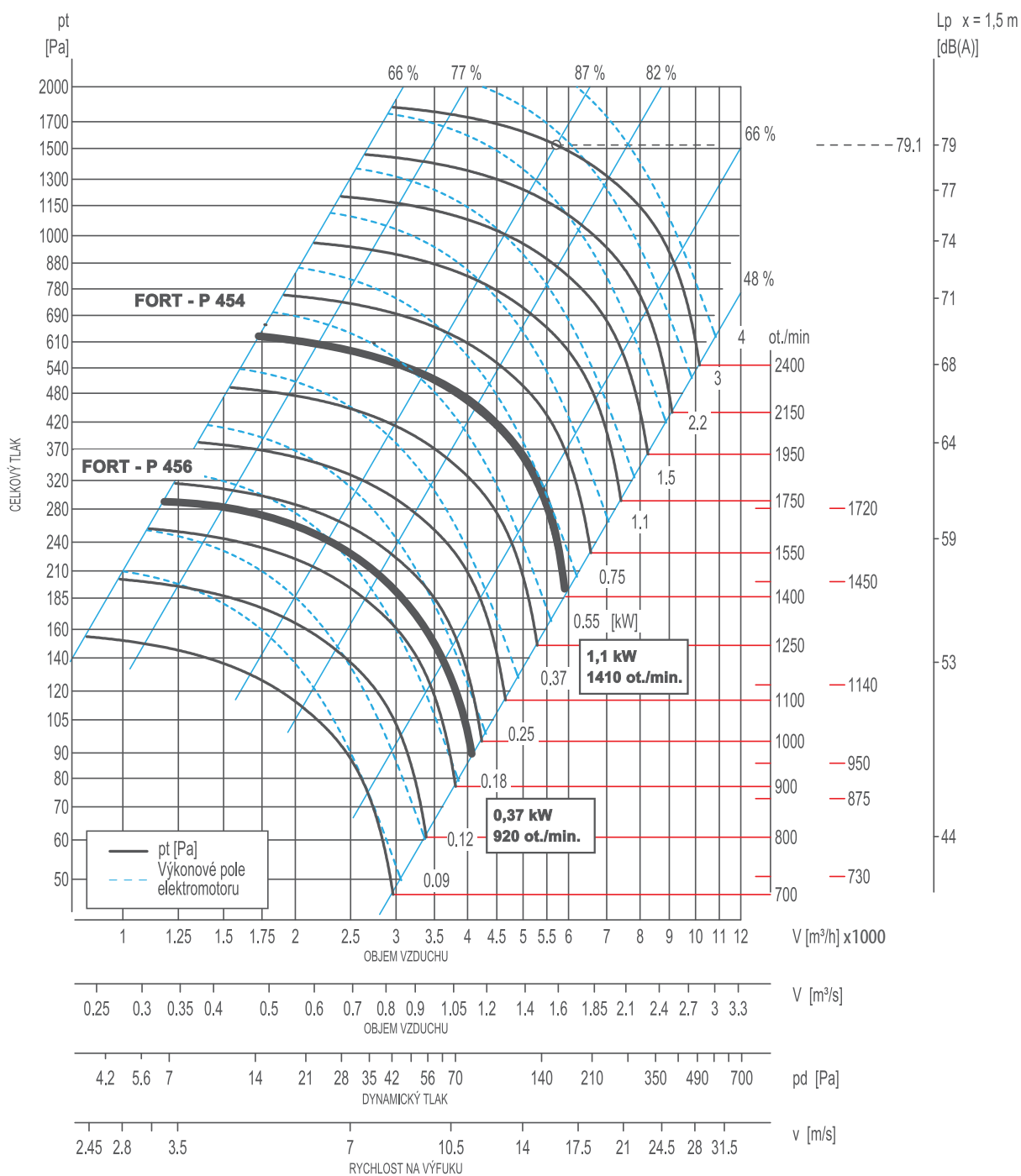
FORT - P 40



Typ ventilátoru	Prostředí	Motor			Jmen. proud** [A]	Tepelná ochrana** max. [-]	Hmotnost** [kg]	Přípojovací rozměr	
		P [kW]	n [min ⁻¹]	Počet pólů				Sání Ø [mm]	Výfuk Ø [mm]
FORT - P 404	BNV Zóna 2 / Zóna 1	0,55	1410	4	1,97	1,97	33	315	315
FORT - P 406	BNV Zóna 2 / Zóna 1	0,25	920	6	1,15	1,15	30	315	315

** hodnoty se mohou lišit dle typu elektromotoru

FORT - P 45



Typ ventilátoru	Prostředí	Motor			Jmen. proud** [A]	Tepelná ochrana** max. [-]	Hmotnost** [kg]	Připojovací rozměr	
		P [kW]	n [min ⁻¹]	Počet pólů				Sání Ø [mm]	Výfuk Ø [mm]
FORT - P 454	BNV Zóna 2 / Zóna 1	1,1	1410	4	2,7	2,7	40	355	355
FORT - P 456	BNV Zóna 2 / Zóna 1	0,37	920	6	1,2	1,2	37	355	355

** hodnoty se mohou lišit dle typu elektromotoru